

## Hatékony levegőáramlás: huzatmentes, száraz, meleg!

Nagy üvegfelülettel rendelkező termekben a MENERGA®-résbefúvó gondoskodik a levegő és a hő egyenletes és hatásos elosztásáról: huzatmentesen, szárazon és melegen áramlik ki a levegő a padlóba beépített résbefúvón.

A résbefúvó előnyei:

- 1 optimális légvezetés
- 2 esztétikus megoldás
- 3 alacsony zajszint - nincs komfortvesztés
- 4 megakadályozza a huzatérzetet a padló környékén
- 5 erős napsugárzás esetén sem alakul ki hőtorlasz

Az extrudált alumínium profilból gyártott MENERGA® résbefúvók különböző kialakításban széles légteljesítmény tartományban rendelhetőek.

A MENERGA®-résbefúvók beépítése egyszerű.

beton  
elválasztó fólia  
hőszigetelés

Födémbe  
elhelyezett csöcsonk

Befúvó  
légcsatorna

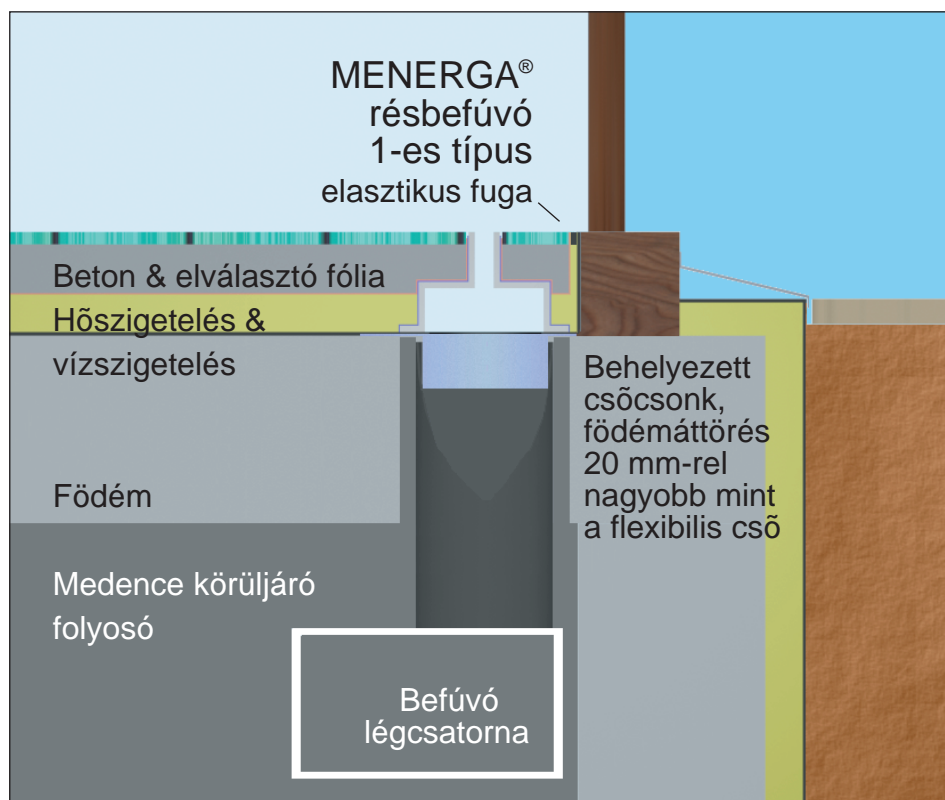
Privátuszodai  
beépítési példa



A beépítés előkészítése

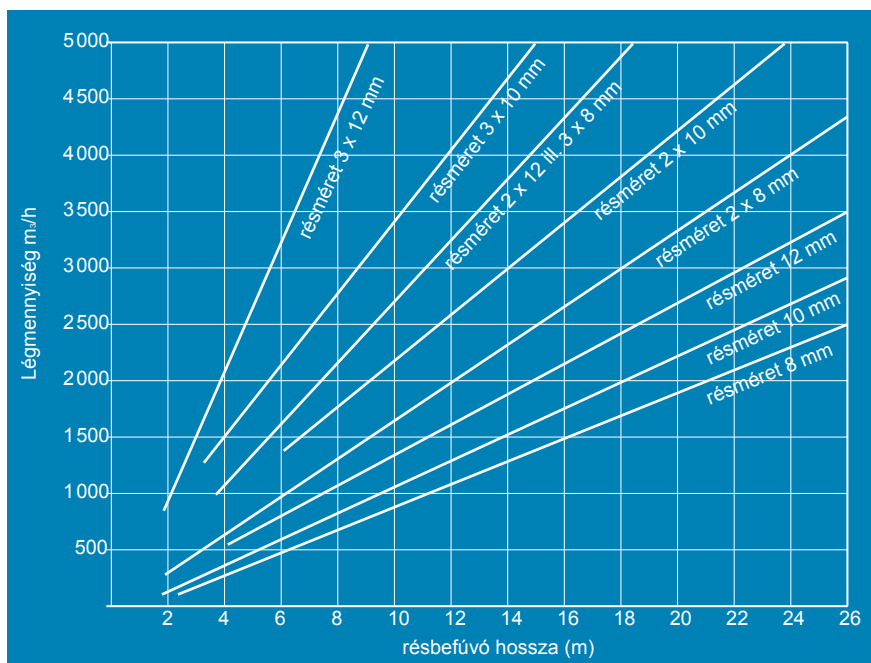


Beépített résbefúvó



MENERGA® Hungária Kft.  
1112 Budapest, Péterhegyi út 48.  
Tel.: 248 13 05, Fax: 310 30 31  
E-mail: [menerga@menerga.hu](mailto:menerga@menerga.hu)  
Honlap: [www.menerga.hu](http://www.menerga.hu)

## Hatékony levegőáramlás: huzatmentes, száraz, meleg- és mégis gazdaságos



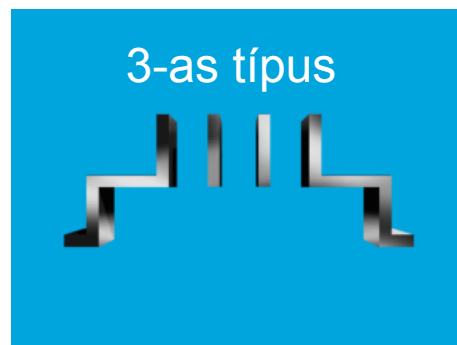

MENERGA® résbefűvő uszodákhoz, kiválasztó diagram

<b>Résméret 1-es tip</b>	1 x 8 mm	1 x 10 mm	1 x 12 mm	1 x 15 mm
Légtelj. m <sup>3</sup> /h/ fm.	75 - 110	90 - 150	110 - 180	150 - 220
Becsatlakozások folyó- méterenként mm-ben*	2 x Ø100	2 x Ø100	3 x Ø100	3 x Ø100
<b>Résméret 2-es tip</b>	2 x 8 mm	2 x 10 mm	2 x 12 mm	2 x 15 mm
Légtelj. m <sup>3</sup> /h/ fm.	150 - 220	180 - 300	220 - 360	270 - 450
Becsatlakozások folyó- méterenként mm-ben*	3 x Ø100	4 x Ø100	4 x Ø100	4 x Ø100
<b>Résméret 3-as tip</b>	3 x 8 mm	3 x 10 mm	3 x 12 mm	3 x 15 mm
Légtelj. m <sup>3</sup> /h/ f.m.	220 - 360	270 - 450	330 - 540	450 - 660
Becsatlakozások folyó méterenként mm-ben**	100 x 400	100 x 400	120 x 400	130 x 500

**FIGYELEM!** A padló környezetében nyilvános uszodákban a maximális résméret 8 mm!

\* Födémáttörések legalább 20 mm nagyobbak flexibilis csövekhez

\*\* Becsatlakozásnál folytószal a légcsatornában



A MENERGA® résbefűvők széleskörben alkalmazhatóak.

A lehetőség szerint széles légteljesítmény tartomány lefedésének érdekében a MENERGA® résbefűvők 1 soros, 2 soros és 3 soros kivitelben □□□□□□□□□□□□□□□□

A lapon található táblázatból kivehetőek a teljesítmény adatok, bővebb felvilágosításért forduljon irodánkhoz.